



CATALOGO PRODOTTI ITALIA

PROLINE **e Accessori originali**

IN VIGORE DA GENNAIO 2024

ED. NOVEMBRE 2024

CONDIZIONI GENERALI DI VENDITA

Questo LISTINO PREZZI VENDITE ITALIA annulla e sostituisce tutti i precedenti.

I materiali sono resi FRANCO DOMICILIO DESTINATARIO con assicurazione coperta dal mittente.

Un imballo standard è incluso nel prezzo di ogni prodotto.

Al momento dell'ordine preghiamo sempre confermare: codice, modello, quantità e tensione elettrica (Volts, Fase, HZ).

La garanzia è di 12 mesi dalla consegna dei prodotti.

NEXION S.p.A. declina ogni responsabilità per eventuali reclami derivanti dall'utilizzo di accessori o ricambi non originali con conseguente decadenza della dichiarazione di conformità CE.

SMONTAGOMME LEGGERI	4
SERIE PROLINE 324	4
SERIE PROLINE 324-LL	5
SERIE PROLINE 321	6
SERIE PROLINE 221	7
ACCESSORI A RICHIESTA PER SMONTAGOMME LEGGERI	8
SMONTAGOMME PESANTI	13
PROLINE 426	13
PROLINE 440	14
ACCESSORI A RICHIESTA PER SMONTAGOMME PESANTI	15
EQUILIBRATRICI AUTO	16
PROLINE 750	16
PROLINE 780	17
ACCESSORI A RICHIESTA PER EQUILIBRATRICI	18
EQUILIBRATRICI CAMION	23
PROLINE 150	23
ACCESSORI OBBLIGATORI PER PROLINE TRUCK 150	24
ACCESSORI A RICHIESTA PER PROLINE TRUCK 150	24

SERIE PROLINE 324

VERSIONE A PALO RIBALTABILE

DOTAZIONE



*HTB 24

*HTB24 HELPER A RICHIESTA
CODICE 8-11900260

Codice	Alimentazione	Descrizione
0-11901301/16	400V/3Ph/50Hz	Proline 324
0-11901312/16	200÷230V/1Ph/50Hz	Proline 324
0-11901322/16	200÷230V/1Ph/60Hz	Proline 324
0-11901311/16	400V/3Ph/50Hz	Proline 324 TI
0-11901332/16	200÷230V/1Ph/50Hz	Proline 324 TI
0-11901342/16	200÷230V/1Ph/60Hz	Proline 324 TI
0-11901321/16	400V/3Ph/50Hz	Proline 324 2V
0-11901331/16	400V/3Ph/50Hz	Proline 324 2V TI
8-11120059		Kit di personalizzazione Proline 324

SERIE PROLINE 324-LL

11"-24" VERSIONE A PALO RIBALTABILE

DOTAZIONE



*HTB24 HELPER A RICHIESTA
CODICE 8-11900260

Codice	Alimentazione	Descrizione
0-11901701/16	400V/3Ph/50Hz	PROLINE 324 LL
0-11901712/16	200÷230V/1Ph/50Hz	PROLINE 324 LL
0-11901722/16	200÷230V/1Ph/60Hz	PROLINE 324 LL
0-11901711/16	400V/3Ph/50Hz	PROLINE 324 LL TI
0-11901732/16	200÷230V/1Ph/50Hz	PROLINE 324 LL TI
0-11901742/16	200÷230V/1Ph/60Hz	PROLINE 324 LL TI
0-11901751/16	200÷230V/3Ph/60Hz	PROLINE 324 LL TI
0-11901721/16	400V/3Ph/50Hz	PROLINE 324 LL 2V
0-11901731/16	400V/3Ph/50Hz	PROLINE 324 LL 2V TI
8-11120076		Kit di personalizzazione - PROLINE 324 LL

SERIE PROLINE 321

10"-21" VERSIONE A PALO RIBALTABILE

DOTAZIONE



*HTB 21

*HTB21 HELPER A RICHIESTA
CODICE 8-11900261

Codice	Alimentazione	Descrizione
0-11901401/16	400V/3Ph/50Hz	Proline 321
0-11901412/16	200÷230V/1Ph/50Hz	Proline 321
0-11901422/16	200÷230V/1Ph/60Hz	Proline 321
0-11901411/16	400V/3Ph/50Hz	Proline 321 TI
0-11901432/16	200÷230V/1Ph/50Hz	Proline 321 TI
0-11901442/16	200÷230V/1Ph/60Hz	Proline 321 TI
0-11901421/16	400V/3Ph/50Hz	Proline 321 2V
0-11901431/16	400V/3Ph/50Hz	Proline 321 2V TI
8-11120060		Kit di personalizzazione - Proline 321

SERIE PROLINE 221

10"-21" VERSIONE PALO A BANDIERA

DOTAZIONE





*HSA21







*HSA21 HELPER A RICHIESTA
CODICE 8-11900262









Codice	Alimentazione	Descrizione
0-11901501/16	400V/3Ph/50Hz	Proline 221
0-11901512/16	200÷230V/1Ph/50Hz	Proline 221
8-11120061		Kit di personalizzazione - Proline 221


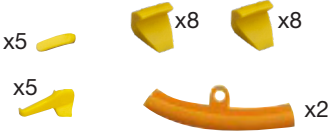






ACCESSORI A RICHIESTA PER SMONTAGOMME LEGGERI				Proline 324	Proline 324 LL	Proline 321	Proline 221
Immagine	Descrizione	Codice					
	Helper HTB24 per Proline 324	8-11900260		O	O	-	-
	Helper HTB21 per Proline 321 e Proline 324	8-11900261		O	O	O	-








ACCESSORI A RICHIESTA PER SMONTAGOMME LEGGERI

Immagine	Descrizione	Codice		Proline 324	Proline 324 LL	Proline 321	Proline 221
	Helper HSA21 per Proline 221	8-11900262		-	-	-	O
	FWL 65 sollevatore ruota	8-11120075		O	O	O	
	WRSB Base supporto ruota	CT-S-0600000		O	O	O	O
	Cambio torretta rapido	CT-S-0110000		O	-	O	O

ACCESSORI A RICHIESTA PER SMONTAGOMME LEGGERI

ACCESSORI A RICHIESTA PER SMONTAGOMME LEGGERI				Proline 324	Proline 324 LL	Proline 321	Proline 221
Immagine	Descrizione	Codice					
	Torretta in plastica con attacco rapido	CT-S-0120000		-	-	-	○
	Torretta in plastica con attacco rapido	CT-S-0310000		○	-	○	-
	Torretta moto	C-21-8000100		○	-	○	○
	Leva per pressare lo pneumatico	CT-S-0500000		-	-	-	○
	kit di 4 adattatori moto per griffe regolabili internamente, (11"-26")	C-M-0200000		○	○	-	-
	4 Adattatori moto per cerchi con raggi ad alto profilo (11"-26") (es. BMW-Ducati)	C-M-0300000		○	○	-	-
	kit di 4 adattatori moto per griffe regolabili internamente, (8"-23")	C-M-0200000A		-	-	○	○
	4 Adattatori moto per cerchi con raggi ad alto profilo (8"-23") (es. BMW-Ducati)	C-M-0400000		-	-	○	○


ACCESSORI A RICHIESTA PER SMONTAGOMME LEGGERI				Proline 324	Proline 324 LL	Proline 321	Proline 221
Immagine	Descrizione	Codice					
	Pretezione leva alza talloni	C-54-8000019		<input type="checkbox"/>	<input type="checkbox"/>	<input type="checkbox"/>	<input type="checkbox"/>
	kit protezioni in plastica: sono incluse anche n. 8 protezioni da 21" e n. 8 protezioni da 24"	8-11900270		<input type="checkbox"/>	-	<input type="checkbox"/>	<input type="checkbox"/>
	Kit protezioni in plastica leva e paletta	8-11900271		<input type="checkbox"/>	<input type="checkbox"/>	<input type="checkbox"/>	<input type="checkbox"/>
	Kit protezioni in plastica per attacchi moto (kit 4+4)	8-11900272		<input type="checkbox"/>	<input type="checkbox"/>	<input type="checkbox"/>	<input type="checkbox"/>
	Pinza premi talloni in plastica	CT-S-0200000		<input type="checkbox"/>	<input type="checkbox"/>	<input type="checkbox"/>	<input type="checkbox"/>
	Pistola Asturo con tubo alimentazione e baionetta (Attac. baionetta - omologato CE)	8-11100342		<input type="checkbox"/>	<input type="checkbox"/>	<input type="checkbox"/>	<input type="checkbox"/>
	Utensile per svitare l'inserto valvole	801461005		<input type="checkbox"/>	<input type="checkbox"/>	<input type="checkbox"/>	<input type="checkbox"/>
	Leva per posizionare la valvola	801461004		<input type="checkbox"/>	<input type="checkbox"/>	<input type="checkbox"/>	<input type="checkbox"/>

ACCESSORI A RICHIESTA PER SMONTAGOMME LEGGERI				Proline 324	Proline 324 LL	Proline 321	Proline 221
Immagine	Descrizione	Codice					
 x4	Kit di 4 protezioni in plastica da 24"	8-11900265		O	O	-	-
 x4	Kit di 4 protezioni in plastica da 22"	8-11900268		-	-	O	O
x4 	kit di 4 protezioni in plastica per torretta	8-11900267		O	-	O	O
x4 	kit di 4 protezioni in plastica per torretta	8-11900266		O	-	O	O
 x10  x5  x15	Kit protezioni per torretta LL	8-11120081		-	O	-	-

PROLINE 426

14"-26" - SMONTAGOMME SEMI-AUTOMATICO

DOTAZIONE



Codice	Alimentazione	Descrizione	
0-12102101/16	380V/3Ph/50-60Hz	PROLINE 426	
8-12100144		Kit di personalizzazione - Proline 426	

PROLINE 440





14"-56" - SMONTAGOMME SEMI-AUTOMATICO

DOTAZIONE



Codice	Alimentazione	Descrizione	
0-12104301/16	380V/3Ph/50Hz	PROLINE 440	
8-12120012		Kit di personalizzazione - Proline 440	

ACCESSORI A RICHIESTA PER SMONTAGOMME PESANTI

Immagine	Descrizione	Codice		Proline 426	Proline 440
 x4	CGL56 Protezioni cerchi in lega	8-12120019		-	○
	Kit inserti per protezioni cerchi in lega CGL56	8-12100045		-	○
	Pinza per cerchi in lega	801227195		○	○
	Kit anello bloccaggio ruote in lega Ø161 mm	8-12100007		○	○
	Kit anello bloccaggio ruote in lega Ø202 mm	8-12100008		○	○
	Kit anello bloccaggio ruote in lega Ø221 mm	8-12100009		○	○
	Kit anello bloccaggio ruote in lega Ø281 mm	8-12100010		○	○
	Kit anello bloccaggio ruote in lega Ø164 mm	8-12100005		○	○
	Kit anello bloccaggio ruote in lega Ø176 mm	8-12100006		○	○
	Kit anello bloccaggio ruote in lega Ø220 mm	8-12300001		○	○

PROLINE 750

DOTAZIONE



Codice	Alimentazione	Descrizione	
0-21900035/00	200÷230V/1Ph/50-60Hz	PROLINE 750 BASIC - Equilibratrice a display con acquisizione manuale dei dati, freno automatico a fine lancio (protezione ruota inclusa, kit di centraggio e bloccaggio incluso)	
0-21900036/00	200÷230V/1Ph/50-60Hz	PROLINE 750 PROF - Equilibratrice a display con SmartArm acquisizione automatica dei dati (distance & diameter 26"), freno automatico a fine lancio (protezione ruota inclusa, kit di centraggio e bloccaggio incluso)	
8-21900201		Kit di personalizzazione per Proline 750 obbligatorio	

Colore base Grigio **RAL 7040 (/39)**  o Rosso **RAL 3002 (/16)** 

PROLINE 780




DOTAZIONE



Codice	Alimentazione	Descrizione
0-21900038/00	200÷230V/1Ph/50-60Hz	PROLINE 780 - Equilibratrice a Monitor con SmartArm acquisizione automatica dei dati (distance & diameter 26"), freno automatico a fine lancio (protezione ruota inclusa, kit di centraggio e bloccaggio incluso, monitor NON incluso)
8-21900213		Kit di personalizzazione per Proline 780 obbligatorio

Colore base Grigio RAL 7040 (/39)  o Rosso RAL 3002 (/16) 





ACCESSORI A RICHIESTA PER EQUILIBRATRICI

Immagine	Descrizione	Codice			
			Proline 780	Proline 750 PROF	Proline 750 BASIC
	Monitor wide-screen 19"	8-21100235			
	CCK kit di personalizzazione colore (pannello in metallo) *	8-21900206/XX			
	PB freno di stazionamento a pedale	8-21900207			

(*) Il kit CCK può essere ordinato nei seguenti colori:

- RAL 3002 rosso /16 ■
- RAL 9007 grigio /37 ■
- RAL 7030 grigio /69 ■
- RAL 7016 grigio /34 ■
- RAL 5002 blu /20 ■
- RAL 1003 giallo /45 ■

ACCESSORI A RICHIESTA PER EQUILBRATRICI

Immagine	Descrizione	Codice		Proline 780	Proline 750 PROF	Proline 750 BASIC
	EG2 - Rilevatore larghezza ruota esterno (solo per versioni con acquisizione automatica dei dati)	8-21900209		○	○	-
	LASER & LED Kit	8-21100238		○	○	○
 <p>DX1 CF1 CF2</p>	DX-CBF - kit centraggio furgoni e fuoristrada Ø117÷173mm. X1 Distanziale / Spacer CF1 Cono furgoni / Cone for vans ø 117÷147 mm CF2 Cono furgoni / Cone for van ø 143÷173 mm	8-21100141 4-107426 4-107423 4-107424		○	○	○
	ARU40 Ø42÷156 mm (1.65"÷6,14") - molla incassata inclusa	8-21900191		■	■	■

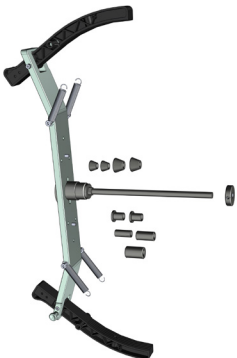




ACCESSORI A RICHIESTA PER EQUILIBRATRICI

Immagine	Descrizione	Codice		Proline 780	Proline 750 PROF	Proline 750 BASIC	
<p>B1 ø 56,6÷57,1 mm</p> <p>B2 ø 65÷67 mm</p> <p>B3 ø 73,2÷75,4 mm</p> <p>B4 ø 63,3÷64,2 mm</p> <p>B5 ø 58÷60,1 mm</p> <p>B7 ø 54÷56,1 mm</p>	SBC - Serie di 6 boccole centraggio Ø 40 mm B1 Smart (Mercedes), SEAT, Chevrolet, Fiat (Grande Punto), Opel, Audi, Skoda, VW B2 Citroen, Fiat (Scudo), Ford (Transit), Opel, Peugeot, Saab, Volvo, VW, Nissan, Audi (A4), Mercedes, Hyundai, Kia, Mazda, Mitsubishi B3 Aston Martin, BMW (X5, X6), Suzuki (Carry), Jaguar B4 Ford, Jaguar, Mazda (121, Mazda 2), Volvo, Honda, Alfa Romeo B5 Alfa Romeo, Citroen, Fiat, Lancia, Peugeot, Lada, Nissan, Dacia, Renault, Subaru, Toyota B7 Citroen (C1), Daihatsu, Hyundai, Kia, Mazda, Opel (Agila), Peugeot (106, 107), Subaru, Suzuki, Toyota, Honda, Mini (BMW), Proton	8-21100082 4-105075 4-105076 4-105077 4-105078 4-105079 4-105080		O	O	O	
	<p>ARS</p> <p>DARS</p>	ARS - Accessorio "Racing" per ruote sportive DARS Distanziale / Spacer 30 mm	8-21100089 4-105171		O	O	O
	<p>FT1</p> <p>DEB</p> <p>RFS</p> <p>CEP</p> <p>CHI6</p> <p>CHT6</p>	FRU-SA D.40 - Flangia autocentrante universale per ruote con e senza foro centrale (ø foratura min.90 max.210 mm) FRU SABIella con perno DEB Dado BIFRONTE (conico e sferico) per fissaggio ruote RFS Rilevatore fori per misura distanza fori fissaggio ruotar CEP Chiave esagonale a pipa (ch22) per serraggio DEB CHI 6 Chiave esagonale CH6 CHI 6 Hexagonal key CH6	8-21100091 2401415 321878 4-105877 441286 426517 600906		O	O	O

ACCESSORI A RICHIESTA PER EQUILIBRATRICI

Immagine	Descrizione	Codice		Proline 780	Proline 750 PROF	Proline 750 BASIC
<p>BF1</p> <p>BF2</p> <p>BF3</p> <p>BF4</p> <p>BF5</p>	BVFF - Set di cinque boccole per un preciso centraggio su flangia FRU	8-21100092		O	O	O
	BF1 Boccola ø 55 Peugeot	4-105110				
	BF2 Boccola ø 58,1 Fiat Ritmo e Citroën CX/Evasion, Peugeot 806	4-105174				
	BF3 Boccola ø 60,1 Renault	4-105175				
	BF4 Boccola ø 65 Peugeot, Citroën	4-105176				
	BF5 Boccola ø 57 BMW,VW, AUDI, SEAT	4-106570				
	PFC - pinza fissaggio contrappesi	802227308		O	O	O
	TT80 sollevatore universale pneumatico per equilibratrice, portata 80 kg	8-21100161		O	O	O

ACCESSORI A RICHIESTA PER EQUILIBRATRICI

ACCESSORI A RICHIESTA PER EQUILIBRATRICI				Proline 780	Proline 750 PROF	Proline 750 BASIC
Immagine	Descrizione	Codice				
	BUK BASIC Kit universale di centraggio universale per ruote moto e scooter; già completo del kit SK14 cod. 8-21900228 (compatibile anche con PROLINE 60) *Prolunga rilevatore non inclusa	8-21900210		O	O	O
	PRA5 Prolunga tastatore	8-21900225		O	O	O
	SK10 Albero moto \varnothing 10mm completo di coni di centraggio \varnothing 11-20 mm - \varnothing 11-20 mm, boccole e distanziale L=150 mm	8-21900226		O	O	O
	SK12 Albero moto \varnothing 12mm completo di coni di centraggio \varnothing 13-24 mm , boccole e distanziale L=250 mm	8-21900227		O	O	O
	SK19 Albero moto \varnothing 19mm completo di coni di centraggio \varnothing 21-51 mm, boccole e distanziale L=300 mm	8-21900229		O	O	O
	SK14 Albero moto \varnothing 14mm completo di coni di centraggio \varnothing 15-25 mm - \varnothing 20-35 mm, boccole e distanziale L=250 mm (viene fornito anche con il kit BUK BASIC cod. 8-21900210)	8-21900228		O	O	O
	PRA6 Prolunga tastatore	8-21900224		-	-	-

PROLINE 150

DOTAZIONE
























Codice	Alimentazione	Descrizione	
0-21900026/39	200÷230V/1Ph/50-60Hz	Proline TRUCK 150 - equilibratrice elettronica con display LCD con acquisizione automatica dei dati e freno automatico a fine misura; ITS Inverter Technology System; protezione ruota e sollevare inclusi	

Colore base grigio RAL 7040 (/39) ■






ACCESSORI OBBLIGATORI PER PROLINE TRUCK 150

Immagine	Descrizione	Codice
IMMAGINE NON DISPONIBILE	Kit di personalizzazione - Proline Truck 150	8-21900182






ACCESSORI A RICHIESTA PER PROLINE TRUCK 150

Immagine	Descrizione	Codice												
	<p>CCKT – kit di personalizzazione colore (pannello in metallo) Il pannello CCK può essere acquistato nei seguenti colori:</p> <table> <tr> <td>RAL 3002 Red /16</td> <td></td> </tr> <tr> <td>RAL 5002 Blue /20</td> <td></td> </tr> <tr> <td>RAL 5015 Blue Sky /25</td> <td></td> </tr> <tr> <td>RAL 7016 Gray /34</td> <td></td> </tr> <tr> <td>RAL 1007 Yellow /40</td> <td></td> </tr> <tr> <td>RAL 9005 Black /90</td> <td></td> </tr> </table>	RAL 3002 Red /16		RAL 5002 Blue /20		RAL 5015 Blue Sky /25		RAL 7016 Gray /34		RAL 1007 Yellow /40		RAL 9005 Black /90		8-21900187/00
RAL 3002 Red /16														
RAL 5002 Blue /20														
RAL 5015 Blue Sky /25														
RAL 7016 Gray /34														
RAL 1007 Yellow /40														
RAL 9005 Black /90														
	L&L KIT - LASER & LED KIT	8-21900188												
	<p>ART40 - accessorio professionale di centraggio per ruote camion PCD 5 x 225, 285,75, 335 mm PCD 4 x 275, 285 mm</p>	8-21900220												

ACCESSORI A RICHIESTA PER PROLINE TRUCK 150

Immagine	Descrizione	Codice	
	KCT40 Range 1: 211÷218 mm Range 2: 217÷224 mm Range 3: 277÷285 mm	8-21900193	
	GGR40 - kit di centraggio diam. 40 per ruote con foro centrale 183,5÷223 mm, cerchi da 17,5" a 19,5" (IVECO - MAN - DAF)	8-21100261	
	ARFT40 Range 1: 95÷175 mm Range 2: 120÷133 mm Range 3: 144÷166 mm	8-21900189	
	ARU40 Ø42÷156 mm (1.65"÷6,14") - molla incassata inclusa	8-21900191	
	GTV40 - Standard ring nut	8-21900194	

ACCESSORI A RICHIESTA PER PROLINE TRUCK 150

Immagine	Descrizione	Codice	
	GTR40 EVO PRO - Ghiera rapida di bloccaggio Premium in acciaio Ø 40x4 mm	8-21100275	
	GTR40 EVO - Ghiera rapida di bloccaggio Ø 40x4 mm	8-21100276	
	TWS40 Distanziale ruote camion Ø 40 (30mm - 1.19")	8-21100290	
	KIT INDUSTRIA 4.0: Kit stand alone per la diagnosi dell'eccentricità radiale ruota collegabile alla rete aziendale dell'officina	8-21101403	
	Supporto accessori	8-21101402	





NEXION S.p.A.

Strada Statale 468 n° 9 - 42015 CORREGGIO - R.E. - ITALY

Tel. +39 0522 639.111 - Fax +39 0522 639.150 - www.corghi.com - info@corghi.com



Per aiutare il pianeta ottimizzando il consumo di carta, i nostri cataloghi sono consultabili sul sito www.corghi.com. Una stampa responsabile aiuta a preservare l'ambiente.

The manufacturer reserves the right to modify the features of its products at any time.