

PROFESSIONELL OHNE KOMPLEXITÄT

Für Werkstätten und Reifenspezialisten, die Präzision, Geschwindigkeit und höchste Bedienerfreundlichkeit suchen: PROLINE 700 ist die digitale CORGHI-Auswuchtmaschine, ausgelegt für zuverlässige tägliche Einsätze.



Sie verfügt über automatische Messsysteme, ein gut ablesbares Digitaldisplay und einen ergonomischen Arbeitsplatz – für schnelle, präzise und intuitive Auswuchtzyklen. Eine robuste, effiziente und praxisorientierte Lösung, die die CORGHI-Philosophie voll widerspiegelt: professionelle Leistung, konstante Ergebnisse und kompromisslose Produktivität.

NEU

Allgemeine merkmale



FSP-SMART ARM®
AUTOMATISCHE ERFASSUNG
DER RADDIMENSIONEN



AUTOMATISCHER STOPP
AM ZYKLUSENDE



VERDECKTES
GEWICHT



FUSSBREMSE



LED-BELEUCHTUNG
& LASER POINTER



FELGENBREITENMESSGERÄT

Digitaldisplay & optimierter arbeitsplatz

Hochhelles Digitaldisplay für eine schnelle und intuitive Anzeige der Auswuchtdaten. Ergonomische Gewichtablage, damit Auswuchtgewichte und Zubehör stets griffbereit sind.



Smart Arm®

Der SMART ARM® Messarm erfasst automatisch Abstand und Durchmesser (bis 26") und aktiviert dank der FSP-Funktion (Fast Selection Programme) das passende Auswuchtprogramm – für eine vereinfachte Bedienung.

Klebegewichte können angebracht werden:

- Manuell bei 12 Uhr oder 6 Uhr
- Im Assistenzmodus über den integrierten Gewicht-Clip
- Mit Unterstützung des H6-Laserpointers (optional)



Programmes professionnels

Alle wichtigen funktionen jederzeit verfügbar: :

- ALU, ALU P, ALU MOTO
- DYN, DYN MOTO
- STATIC MOTO, HIDDEN WEIGHT, SPLIT WEIGHT
- OPT und MULTI-OPERATOR

Mehr produktivität, Mehr kontrolle

Fussbetätigte feststellbremse (optional)

Ermöglicht das schnelle Blockieren des Rades und erleichtert Positionierung sowie Gewichtsapplikation.



Laser & led assistenzkit (optional)

Beleuchtet den inneren Felgenbereich, verbessert die Sicht beim Reinigen und erleichtert das Anbringen von Klebegewichten. Der Laser-Line-Pointer zeigt die Anbringposition bei 6 Uhr präzise an.

EG-2 Felgenbreitenmessgerät (optional)











Misst die Felgenbreite automatisch und beschleunigt die Auswuchtvorgänge.



Radabdeckung & automatischer start

Alle versionen werden standardmässig mit radabdeckung und automatischem start geliefert. Für märkte, in denen dies zulässig ist, auch als version ohne radabdeckung erhältlich.

Technische daten

									
1270X1704X1089 50"X67"X42,9"	127 Kg 280 lbs	10"-26" 254-660 mm	1,5"-20" 38-508 mm	23,6" 600 mm	44" 1118 mm	70 Kg 154 lbs	115/230V 1Ph-50/60Hz	150 rpm	250 W

Lieferumfang



Empfohlenes zubehör



8-21100141
DX/CBF Zentrierzubehör für
Transporter und SUV mit
Mittenloch Ø 117-173 mm



8-21100238
LL Kit Innenbeleuchtung für das
Rad + Laserpointer



8-21900207
PB Fußbremse

8-21900206/XX
CCK Kit pannello colorato
per chassis grigio RAL7040 (/39)



8-21100161/90
TT80 Plus Radheber



8-21900209
EG-2 Felgenbreitenmessgerät
mit Halterung

