



# ERCO 500 ERCO 505



**3,5 t**



**3 t**



**SOLLEVATORI SOTTOSCOCCA**  
a forbice a pedane indipendenti e a basso profilo



**LOW PROFILE INDEPENDENT**  
runway underbody scissor lifts



## PEDANA CON ESTENSIONE A CASSETTO

### RUNWAY WITH SLIDE-OUT EXTENSION

Pedana con estensione a cassetto (solo per ERCO 500 - 505) per una precisa regolazione della lunghezza.

*Runway with slide-out extension (only for ERCO 500 - 505) for precise length adjustment.*




## PEDANA CON FLAPS APPESSI

### RUNWAY WITH SUSPENDED FLAPS

Pedane con flaps appesi (solo per ERCO 500F - 505F), che fungono anche da rampe per la salita del veicolo.

*Runways with suspended flaps (only for ERCO 500F - 505F) which also act as vehicle access ramps.*



## PEDANE A LIVELLAMENTO IDRAULICO

### HYDRAULIC RUNWAY LEVELLING SYSTEM

Sistema di livellamento idraulico delle due pedane, con doppio circuito master/slave (due cilindri per pedana), che consente la massima sicurezza di lavoro senza l'impiego di cremagliere meccaniche. Il rifasamento tra le pedane avviene automaticamente ad ogni ciclo.

*Hydraulic runway levelling system with dual master/slave circuit (two cylinders per runway) for total safety without the need for mechanical racks. Runway realignment performed automatically at each cycle.*

## PATTINI - SLIDERS



Pedana e base con pattini di scorrimento di grandi dimensioni ed autolubrificanti.

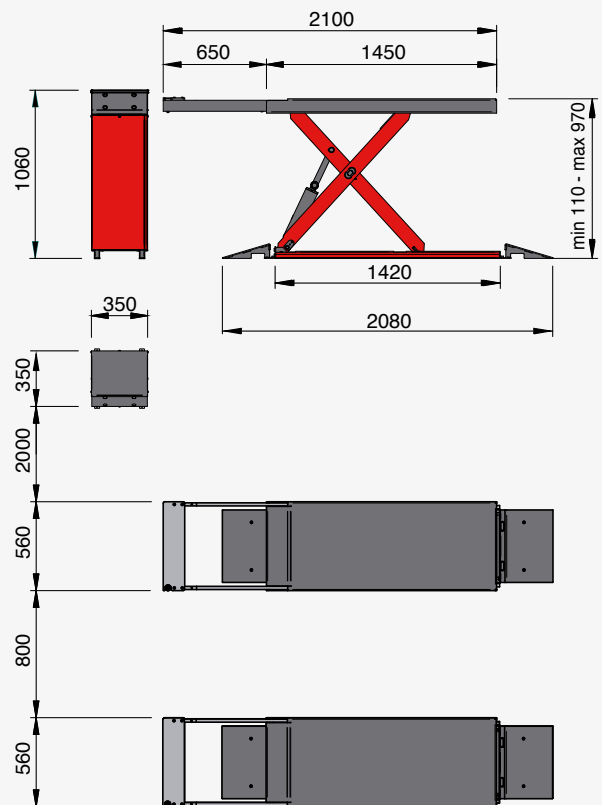
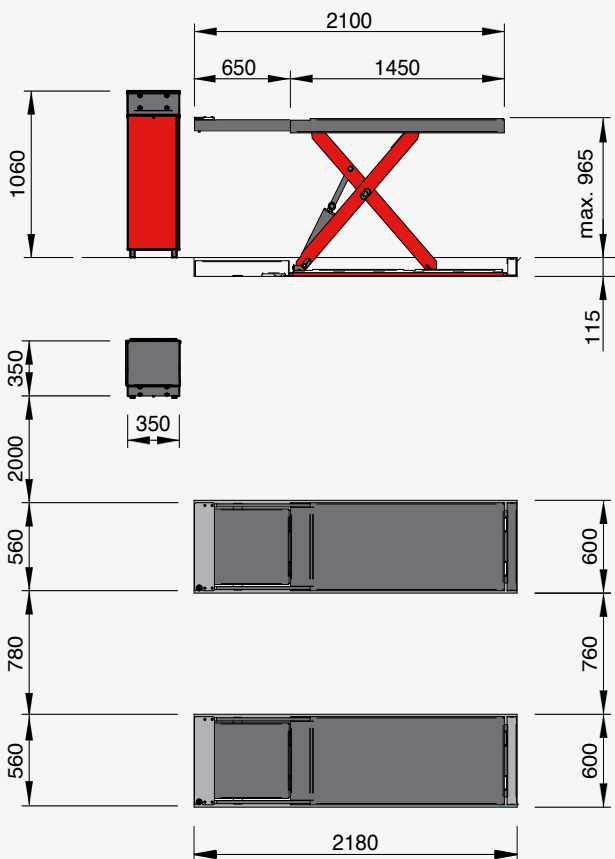
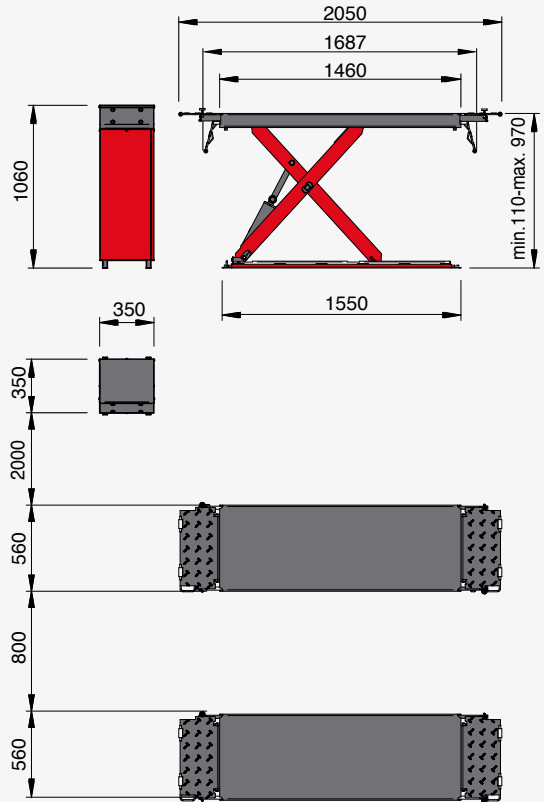
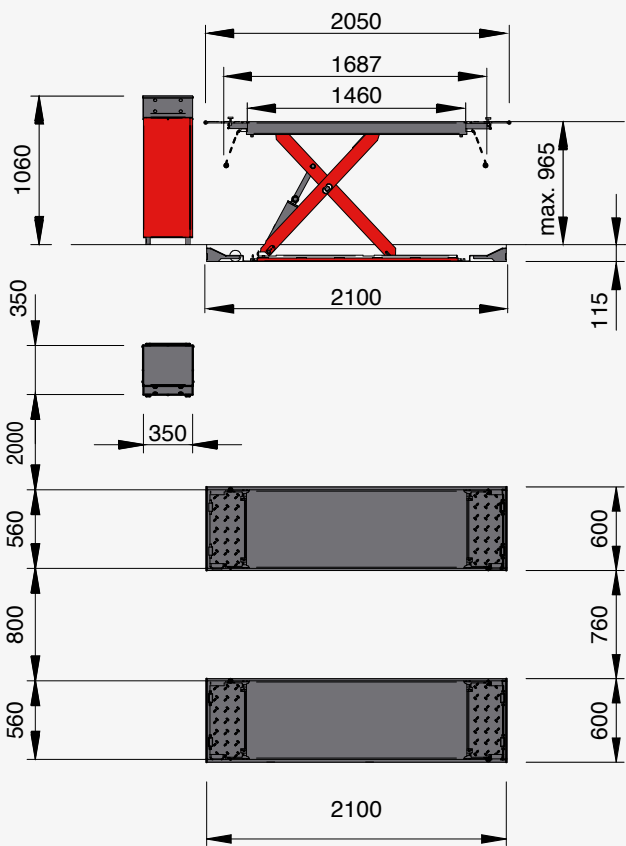


*Runway and base with generously sized self-lubricating sliders.*

## STABILITÀ GARANTITA - SUPERIOR STABILITY

La stabilità in fase di sollevamento dei veicoli con ERCO 500 - ERCO 505 è garantita dalla struttura di importanti dimensioni. *ERCO500 - ERCO 505 lifts feature large section structural elements for superior stability when lifting vehicles.*





## DATI TECNICI TECHNICAL SPECIFICATIONS


	ERCO 500 FI	ERCO 500 I	ERCO 500 F	ERCO 500	ERCO 505 I	ERCO 505	ERCO 505 F	ERCO 505 FI
Portata max - Max load	3000 kg			3500 kg				
Potenza motore - Motor power	3 kW							
Alimentazione - Power supply	230-400V 3ph 50-60Hz 230V 1ph 50Hz							

## VERSIONI DISPONIBILI AVAILABLE VERSIONS

	ERCO 500 FI	ERCO 500 I	ERCO 500 F	ERCO 500	ERCO 505 I	ERCO 505	ERCO 505 F	ERCO 505 FI
<b>1</b> Pedane con flaps - Runways with flaps	✓		✓				✓	✓
<b>2</b> Pedane con estensione - Runways with extensions		✓		✓	✓	✓		

## ACCESSORI CONSIGLIATI RECOMMENDED ACCESSORIES

	ERCO 500 FI	ERCO 500 I	ERCO 500 F	ERCO 500	ERCO 505 I	ERCO 505	ERCO 505 F	ERCO 505 FI
<b>A</b> - Set rampe lunghe per versione a pavimento - Set of long ramps for the floor version L1 = 800 mm - L2 = 1300 mm				✓		✓		
<b>B</b> - Set rampe lunghe per versione a pavimento - Set of long ramps for the floor version L = 1000 mm			✓				✓	
<b>C</b> - Prolunghe, tubi e cavi, ponte-centralina 1m - Extensions for pipes and cables, lift-control unit 1m	✓	✓	✓	✓	✓	✓	✓	✓
<b>D</b> - Prolunghe, tubi e cavi, ponte-centralina 2m - Extensions for pipes and cables, lift-control unit 2m	✓	✓	✓	✓	✓	✓	✓	✓
<b>E</b> - Coppia traverse per fuoristrada - Pair of beams for all-terrain vehicles	✓	✓	✓	✓	✓	✓	✓	✓
<b>F</b> - Set di quattro tamponi da 80 mm - Kit of 4 rubber blocks height 80 mm	✓	✓	✓	✓	✓	✓	✓	✓



Per maggiori informazioni consultare il catalogo accessori completo. / For further information, consult the complete accessories catalogue.



NEXION SPA - [www.corgi.com](http://www.corgi.com) - [info@corgi.com](mailto:info@corgi.com)

